

## AF Ağır Hizmet Tipi Pissu Pompaları

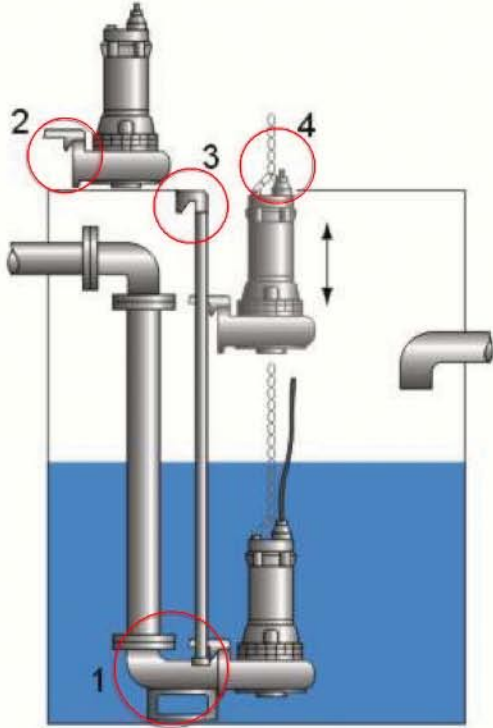



### Özellikler

- Düşük işletme maliyeti.
- Daha az ekipman ihtiyacı.
- Kompakt ve ekonomik.
- Silikon karbit çift mekanik salmastra.
- AC motor koruma.
- Epoksi reçineli kablo başlığı.
- Ağır hizmete uygun yüksek kaliteli rulman.


### Uygulama Alanları

- Atık su arıtma tesisleri.
- Terfi istasyonları.
- Gıda, boyama ve deri fabrikalarından kaynaklanan atık suların drenajında.

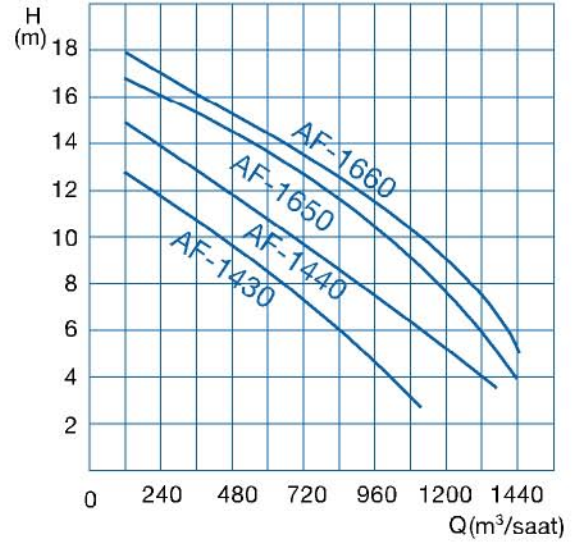
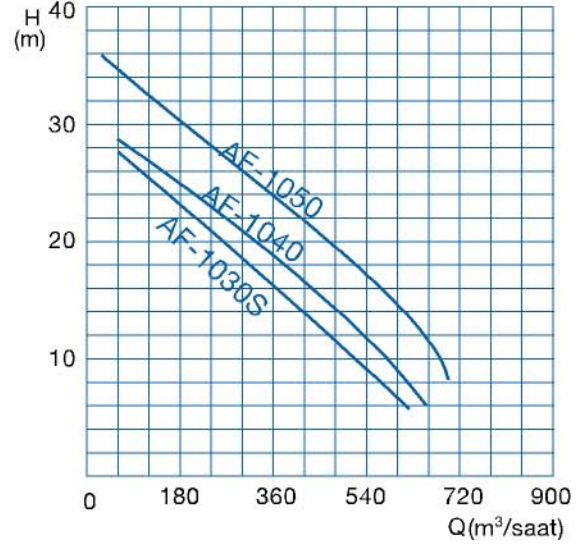
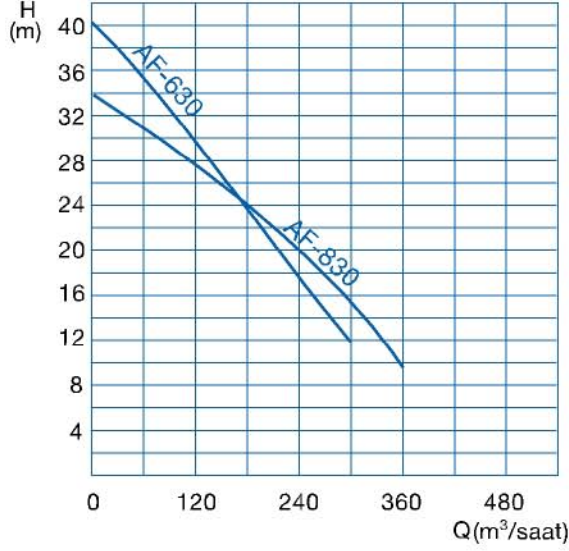


### Klavuz Raylı Sistem

- 1 Gövde
- 2 Kaydırma Kancası
- 3 Kızak Tutucu
- 4 SUS304 Zincir



## Performans Eğrisi



## TEKNİK ÖZELLİKLER

BAĞLANTI ÇAPI (mm)		150~400	
SIVI	Sıvı sıcaklığı	0~40 °C	
	Sıvı çeşidi	Atık su ve endüstriyel atık su	
	Max. derinlik	30 m.	
POMPA	Yapı	Fan	Kapalı kanallı tıkanmayan fan
		M.salmastra	Çift mekanik salmastra
		Koruma	WD su dedektörü (Opsiyonel)
		Üst kapak	FC-200
	Malzeme	Rulman	Ağır hizmet rulmanı
		Fan	FC-200
		Gövde	FC-200
		Aşınma halkası	Bronz
M.Salmastra	Silikon karbit		
MOTOR	Tip	Kuru tip	
	Kutup	4P/6P	
	İzolasyon sınıfı	F	
	Frekans	50 Hz / 60 Hz	
	Koruma	MTP	
	Malzeme	Şase	FC-200
		Ana şaft	SUS420J2
		Kablo	2PNCT

## PERFORMANS ÖZELLİKLERİ

Model	Güç (kW)	Çıkış (Inch)	Faz (Ø)	Yükseklik (m)	Kapasite (m³/saat)	Ağırlık (kg)	Katı geçirgenliği (mm)
AF-630	22	6"	3	27.5	150	232	76
AF-830	22	8"	3	18	270	310	76
AF-1030S	22	10"	3	14	420	745	60
AF-1040	30	10"	3	17	420	765	60
AF-1050	37	10"	3	22	420	770	60
AF-1430	22	14"	3	6	840	950	120
AF-1440	30	14"	3	8.5	840	955	120
AF-1650	37	16"	3	7.5	1200	965	120
AF-1660	45	16"	3	9	1200	970	120